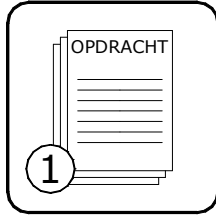



SCHAKELPROCEDURE - 1

WERKZAAMHEDEN BUITEN SPANNING OP VRIJGEGEVEN WERKPOST



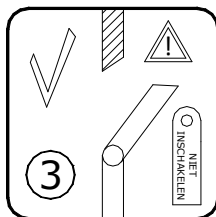
VOORBEREIDING

1. Bestudeer de opdracht grondig
2. Teken het uitvoeringsschema



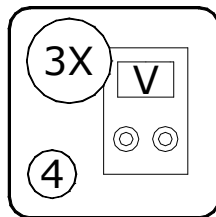
CONTROLE VERGRENDING

1. Controleer de stand van de lastscheiderschakelaar (UIT)
2. Controleer of de lastscheider met een hangslot vergrendeld is




CONTROLE WAARSCHUWINGSLABEL

1. Controleer de aanwezigheid van het waarschuwingslabel 'VERBODEN IN TE SCHAKELLEN'
2. *Nooit wegnemen tijdens de duur van de werkzaamheden!*



CONTROLE AFWEZIGHEID SPANNING

1. Controleer de werking van de voltmeter
2. Meet of de spanning afwezig is
3. Controleer opnieuw de werking van de voltmeter



WERKZAAMHEDEN BUITEN SPANNING

1. Voer de werkzaamheden uit volgens de regels van goed vakmanschap
2. *Losmaken van aardverbindingen (PE) is niet toegestaan!*
3. *Blijf gedurende de werkzaamheden de veiligheid van je werkpost bewaken*