



# SCHAKELPROCEDURE - 3

## IN BESLAGNAME VAN EEN WERKPOST




### OVERLEG

1. De testfase is afgerond
2. Vakleerkracht (BA5) overloopt ingevuld verslag
3. Na positieve beoordeling kan werkpost worden vrijgegeven




### UITSCHAKELEN SPANNING

1. Schakel alle automaten/zekeringen uit
2. Vakleerkracht (BA5) schakelt lastscheider uit



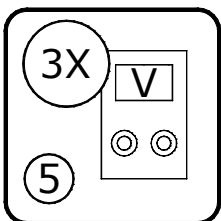
### VERGRENDELEN LASTSCHEIDER

1. Onder toezicht van je vakleerkracht (BA5) vergrendel je de lastscheiderschakelaar met een hangslot
2. *Voorkomen van onvoorziene herinschakeling*




### AANBRENGEN WAARSCHUWINGSLABEL

1. Onder toezicht van je vakleerkracht (BA5) breng je het waarschuwinglabel 'VERBODEN IN TE SCHAKELEN' aan
2. *Let op: waarschuwinglabel heeft evenveel zeggingskracht als een hangslot!*



### CONTROLE AFWEZIGHEID SPANNING

1. Controleer de werking van de voltmeter
2. Meet of de spanning afwezig is
3. Controleer opnieuw de werking van de voltmeter



### VRIJGAVE

1. Vakleerkracht (BA5) geeft de werkpost formeel vrij
2. *Opstelling kan veilig gedemonteerd worden*
3. Na demontage doet vakleerkracht (BA5) een laatste controle (o.a. de staat van de equipotentiale verbindingen)